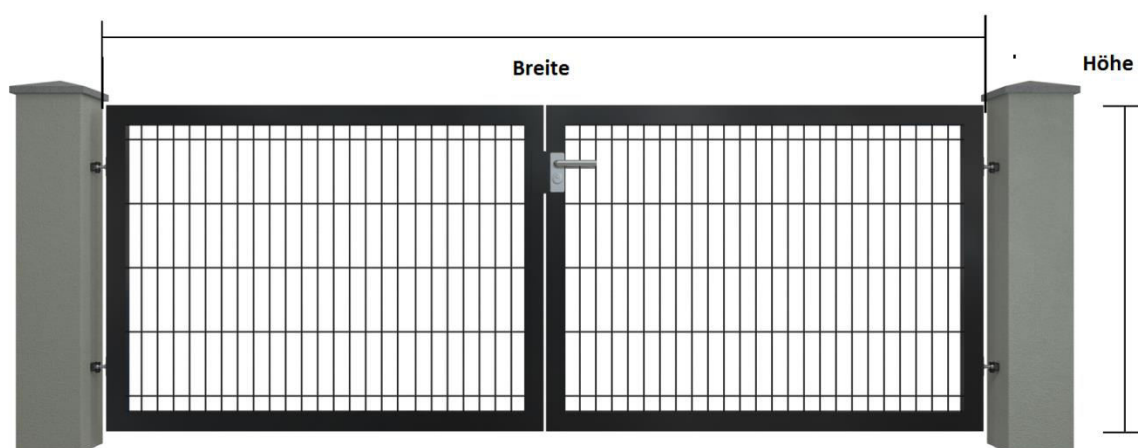


Aufmaßanleitung Doppeltor

In dieser Anleitung wird die Vorgehensweise, für 3 Aufmaß Varianten, beschrieben.

Sie benötigen hierfür eine Stift und Block und ein Maßband bzw. Zollstock

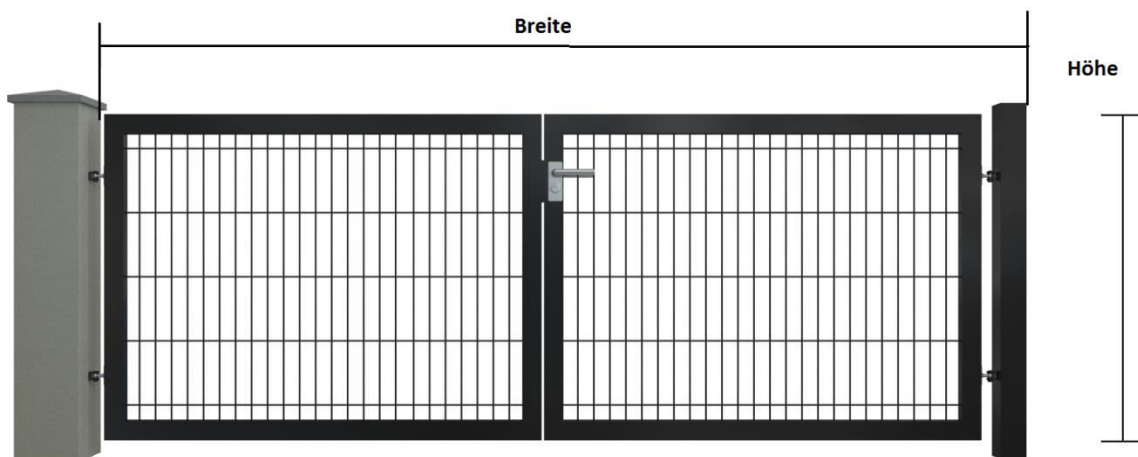
Befestigung zwischen 2 Mauerpfosten/Pfeiler



*Messen Sie bei der **Breite** den Innenabstand zwischen den Mauerpfosten/Pfeiler, wie in der Abbildung beschrieben*

*Der Abstand zwischen den Mauerpfosten/Pfeiler ist rechts und links ca. 5cm. Bei der Höhe messen Sie die gewünschte **Höhe** des Tores. Dabei ist zu beachten das der Bodenabstand zum Tor ca. 7cm ist (empfohlen).*

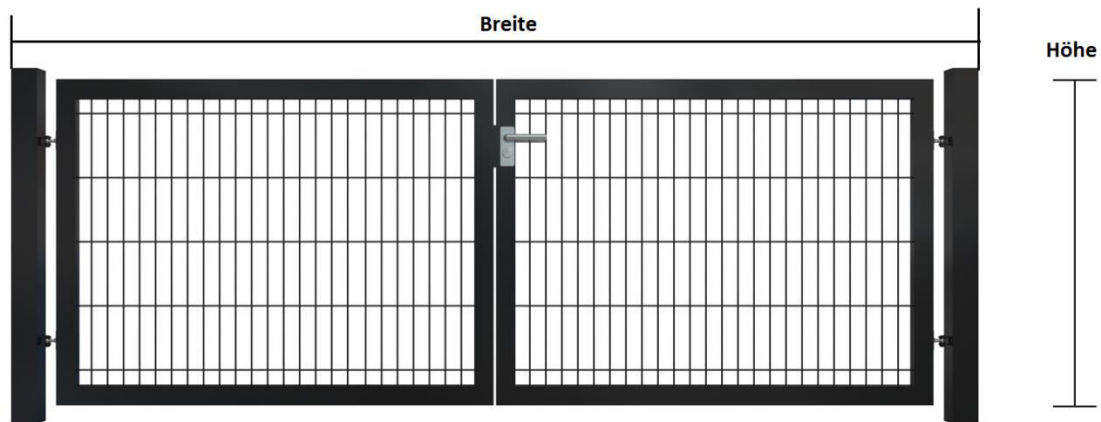
Befestigung zwischen Mauerpfosten/Pfeiler und Pfosten



*Messen Sie bei der **Breite** den Innenabstand zwischen den Mauerpfosten/Pfeiler und Außenkante Pfosten wie in der Abbildung beschrieben*

*Der Abstand zwischen den Mauerpfosten/Pfeiler und Pfosten ist rechts und links ca. 5cm. Bei der Höhe messen Sie die gewünschte **Höhe** des Tores. Dabei ist zu beachten dass der Bodenabstand zum Tor ca. 7cm ist (empfohlen).*

Befestigung zwischen 2 Pfosten



Hier wird von Außenseite rechter Pfosten bis Außenseite linker Pfosten gemessen.

*Der Abstand zwischen den Pfosten ist rechts und links ca. 5cm. Bei der Höhe messen Sie die gewünschte **Höhe** des Tores. Dabei ist zu beachten dass der Bodenabstand zum Tor ca. 7cm ist (empfohlen).*