



Montageanleitung Doppeltor

Befestigung zwischen 2 Mauerpfosten/Pfeiler



Bitte richten Sie die Flügel Lotgerecht aus. Beachten Sie dabei die Abständen an der Band und Schlossseite von jeweils ca. 60mm und ein Bodenabstand von mindestens 50mm. Makieren Sie die am Mauerwerk die Befestigungsbohrungen der Wandmontageplatten. Jetzt bohren Sie die Löcher für Halter und befestigen diese dann. An den Flügeln bohren Sie für die Torbänder die Löcher und montieren diese. Hängen Sie die Flügel ein und richten diese an den verstellbaren Bändern aus. Für den Türanschlag markieren Sie auf der anderen Seite die Bohrlöcher und Befestigen Sie diese.

Befestigung zwischen Mauerpfosten/Pfeiler und Pfosten




Als erstes wird die Position markiert an denen der Pfosten einbetoniert werden soll. Spannen Sie hierzu eine Richtschnur entlang des Torverlaufs. Markieren Sie entsprechend die Stellen auf dem Boden. Fundamentaushub für den Pfosten muss mindestens 80cm tief und 40x40cm groß sein. Der Pfosten wird nun mittig in das Loch gestellt. Fixieren Sie diesen mit einer Latte. Nachdem Sie den Flügel an die Torbänder montiert haben, richten Sie den Flügel mit den Pfosten Lotgerecht aus. Beachten Sie dabei die Abständen an der Band und Schlossseite von jeweils ca. 60mm und ein Bodenabstand von mindestens 50mm. Nun mischen Sie den Beton nach Anweisung des Herstellers an und verfüllen das ausgehobene Loch.

Dieser Montagehinweis ist nur ein unverbindlicher Vorschlag für Heimwerker, die bereits über Fachkenntnisse in der Montage Doppeltoren verfügen. Sollten diese Fachkenntnisse nicht vorhanden, empfehlen wir die Montage von einem Fachunternehmen durchführen zu lassen. Alle

Angaben ohne Gewähr

Befestigung zwischen 2 Pfosten



Als erstes werden die Positionen markiert an denen die Pfosten einbetoniert werden sollen. Spannen Sie hierzu eine Richtschnur entlang des Torverlaufs. Markieren Sie entsprechend die Stellen auf dem Boden. Fundamentaushub für die Pfosten muss mindestens 80cm tief und 40x40cm groß sein. Die Pfosten werden nun mittig in das Loch gestellt. Fixieren Sie diese mit einer Latte. Nachdem Sie den Flügel an die Torbänder montiert haben, richten Sie den Flügel mit den Pfosten Lotgerecht aus. Beachten Sie dabei die Abständen an der Band und Schlossseite von jeweils ca. 60mm und ein Bodenabstand von mindestens 50mm. Nun mischen Sie den Beton nach Anweisung des Herstellers an und verfüllen die ausgehobenen Löcher.

Dieser Montagehinweis ist nur ein unverbindlicher Vorschlag für Heimwerker, die bereits über Fachkenntnisse in der Montage Doppeltoren verfügen. Sollten diese Fachkenntnisse nicht vorhanden sein, empfehlen wir die Montage von einem Fachunternehmen durchführen zu lassen.

Alle Angaben ohne Gewähr